

FINANSOWY PORADNIK dla rodziców



PROGRAM GRANTOWY "ROSŃĘ Z MATEMATYKĄ"



ZROZUMIEĆ POTRZEBĘ EDUKACJI FINANSOWEJ

„Finansowy poradnik!” to poradnik przygotowany z myślą o rodzicach. W przystępny i ciekawy sposób przedstawia podstawowe informacje dotyczące pieniądza oraz jego roli w codziennym życiu.

Dorośli znajdą tu wskazówki, jak rozpocząć trudne dla wielu rodziców rozmowy o finansach z przedszkolakiem oraz jak towarzyszyć dziecku w pierwszych podróżach po świecie pieniądza.

TUTAJ DOWIESZ SIĘ

- Czym są zachcianki?
- Jak rozróżnić potrzeby i zachcianki?
- Lista zakupów
- 7 zasad podczas zakupów
- Jak przetrwać zakupy z dzieckiem
- Zagadki rodzinne




ZACHCIANKA-
Według Słownika
Języka Polskiego
zachcianka to chwilowa
i łatwo zmieniająca się
ochota na coś.

Rozpoczynając rozmowę, opowiedz dziecku historię dotyczącą zachcianek: Zdarza się nam czasem przejść obok cukierni albo sklepu spożywczego i – na myśl o czymś słodkim czy smacznym – poczuć ślinkę napływającą do ust? Myślę, że każdy chociaż raz doświadczył takiego uczucia. Dokładnie tak samo było z Frankiem. Pewnego dnia w drodze do szkoły przechodził obok cukierni i zobaczył pięknie wyglądający torcik czekoladowy. Ciacho sprawiało wrażenie wyśmienitego i chłopiec nie mógł przestać o nim myśleć. Był tak zaabsorbowany słodkimi myślami, że zgubił swoją hulajnogę i spóźnił się do szkoły. Na dodatek podczas lekcji nie mógł się skoncentrować, bo myślami był przy zachciance. Czekoladowy torcik tylko na chwilę wyparł z myśli Franka migoczące jojo, o którym marzył od kilku dni.

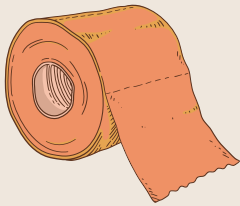
NASZE ZACHCIANKI

Franek chce zjeść czekoladowy torcik. Dodatkowo od pewnego czasu bardzo zależy mu na tym, by mieć migoczące jojo. A jakie Ty masz zachcianki? Zachcianki, czyli coś, co chcemy mieć, ale nie jest nam tak naprawdę potrzebne i damy sobie radę bez tego. Ja na przykład chciałabym mieć nowy naszyjnik, bo lubię biżuterię. Powiedz mi, jakie są Twoje zachcianki? Co takiego chciałbyś mieć? Pozwól dziecku się wypowiedzieć, następnie poproś o narysowanie ich zachcianek na kartce



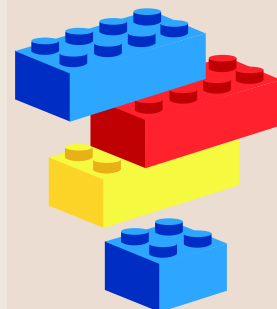

POTRZEBY I ZACHCIANKI

Pokaż dziecku obrazki.
„Podziel przedmioty” i
ustal wspólnie z nimi, co
jest potrzebą, a co
zachcianką. Otocz pętlą
w kolorze niebieskim
zachcianki, a kolorem
czerwonym potrzeby.
Omów z dziećmi ich
wybory.



PODSUMOWANIE

Podsumowując zadanie, opowiedz dziecku:
Każdy z nas ma zachcianki oraz ważne potrzeby. Nie możemy jednak kupić ani mieć wszystkiego, na co mamy ochotę. Każdy z nas podejmuje decyzje, co sobie kupić. Jeśli wydamy pieniądze na jakiś produkt, to tych samych pieniędzy nie będziemy mogli wydać na coś innego. Za pieniądze możemy kupować różne rzeczy, na przykład jedzenie, ubrania, zabawki. Każda rzecz ma określoną wartość, a to znaczy, że kosztuje określoną ilość pieniędzy. Gdy podejmujemy decyzję, co kupić, zastanówmy się, czy nasz przyszły zakup jest nam rzeczywiście potrzebny, czy może jest to tylko zachcianka. Ważne, żebyśmy pieniądze wydawali przede wszystkim na rzeczy potrzebne, a jeśli nam coś zostanie lub coś zaoszczędzimy, dopiero wtedy możemy te środki przeznaczyć na zachcianki. Zawsze też możemy podpowiedzieć naszym bliskim, że chętnie dostaniemy zachciankę na urodziny czy imieniny.



LISTA ZAKUPÓW

Mama i tata spisali różne rzeczy, które przydałyby się w domu. Dzieci też mają kilka pomysłów. Jednak w budżecie domowym, czyli w takiej rodzinnej skarbonce, jest określona ilość pieniędzy i nie można kupić wszystkiego. Skąd się biorą pieniądze w budżecie domowym? Wpływają z wynagrodzenia za pracę rodziców i muszą wystarczyć na wszystko: prąd, wodę, jedzenie, leki, ubrania itd. oraz oszczędności. Dlatego też pieniądze w budżecie domowym w pierwszej kolejności przeznaczamy na rzeczy potrzebne. Pomóżmy dziecku w podjęciu mądrych finansowo decyzji. Wspólnie ustalcie co kupicie podczas najbliższych zakupów, czego obecnie brakuje w waszym domu lub które produkty się kończą. Poproś dziecko o narysowanie tych przedmiotów. Ty zapisz listę produktów.



7 zasad podczas zakupów



1. Zawsze zabieraj ze sobą listę zakupów.
2. Nie chodź na zakupy codziennie.
3. Staraj się pamiętać ceny, żeby nie nabrać się na fikcyjne promocje które oferują sklepy spożywcze.
4. Staraj się gotować dla swojej Rodziny.
5. Nie kupuj produktów w wielopakach, gdy tego nie potrzebujesz.
6. Kupuj z rozwagą.
7. Kupuj produkty które lubisz aby nie marnować produktów.

Jak się mówi po zakupy
czy na zakupy?

Na zakupy chodzi się częściej. Jeśli się wmyślić w różnicę – a z różnicą formy powinna być związana jakaś różnica treści – to można dojść do wniosku, że chodzenie po zakupy jest bardziej świadome i nastawione na cel.



Jeśli przy każdym zakupach z dzieckiem przechodzisz gehennę, spróbuj zastosować się do poniższych rad:

1. Wybierz odpowiednią porę dnia – taką, podczas której nie ma tłumu w sklepie, a dziecko jest wypoczęte i najedzone. Równie ważne jest to, aby pora była odpowiednia dla Ciebie – abyś nie była w pośpiechu i sama była w dobrym nastroju, żebyś w razie problemów miała cierpliwość stawić im czoła.
2. Daj sobie czas – spróbuj kilka razy pójść z dzieckiem na krótkie zakupy, by kupić jedną, dwie rzeczy. Niech celem nie będzie tutaj zakup konkretnego produktu, ale właśnie wizyta z pociechą w sklepie. Potrenujcie tę sytuację wspólnie.
3. Wybierz mały, osiedlowy sklep lub pobliską piekarnię, by nie przytłaczać dziecka dużą ilością bodźców.
4. Włącz malucha w zakupy. Daj mu zadanie do wykonania – wybór warzyw, pchanie wózka.
5. Pamiętaj o perspektywie dziecka.



Moje marzenia



POJĘCIA DO WPROWADZENIA PODCZAS ZABAWY:



Wypłata – pieniądze otrzymywane za wykonaną pracę LUB wypłacenie pieniędzy

Zapłata – zapłacenie pieniędzmi za kupowany produkt lub usługę

Kasjer – ktoś, kto pracuje w kasie, przyjmuje i wydaje pieniądze

Bank – miejsce, w którym bezpiecznie przechowujemy pieniądze

Banknot – pieniądź papierowy

Moneta – pieniądź metalowy

Klient – ktoś, kto kupuje w sklepie, załatwia jakieś sprawy

Bankomat – urządzenie, które wypłaca pieniądze wcześniej wpłacone do banku

ZAGADKI



Kto do pracy chodzi –
mama albo tata,
dostaje pieniądze.
Co to jest? Wypłata.

Płaskie, metalowe,
ciężkie ciut, niestety.
Brzęczą w portfelu.
Co to jest? Monety.

Gdy pieniądze chcesz
oszczędzać,
Kasiu, Aniu i ty, Janku,
to nie trzymaj ich w
szufladzie,
tylko w bardzo dobrym...
banku

W sklepie są produkty,
możesz je zobaczyć.
Gdy chcesz wziąć do domu,
to musisz – zapłacić.

W kiosku, w piekarni,
w sklepie ze sprzętem, gdy
chcesz coś kupić,
jesteś – klientem.

Szeleszczą w portfelu:
jeden warty dziesięć,
a inny – sto złotych.
Jak się nazywają?
TO SĄ Banknoty.

Ważna pani w sklepie
na klientów zerka.
Płacisz jej za towar,
to pani – kasjerka.

Zamontowany w ścianie
automat.
Są w nim pieniądze.
Co to jest? Bankomat.

